



Výstroj pro lední hokej

BRANKÁŘ

11.1. BRANKÁŘSKÁ VÝSTROJ

S výjimkou bruslí a hole musí být veškerá brankářská výstroj vyrobena čistě za účelem ochrany brankáře a brankář nesmí nosit žádné oblečení nebo používat pomůcky, které by mu poskytovaly výraznou pomoc při chytání.

Měření výstroje provádí zástupce IIHF.

IIHF je oprávněna kontrolovat výstroj každého týmu (včetně brankářské hole) aby zajistila dodržování pravidel. Své případné nálezy oznámí příslušným orgánům k disciplinárnímu řízení.

11.3. CHRÁNIČE HRUDNÍKU A RUKOU

Chrániče hrudníku a rukou musí být anatomicky proporční a ve velikosti, která je specificky určená individuálními fyzickými parametry daného brankáře.

Nejsou dovoleny žádné přidělané výstupky na předních hranách nebo stranách chrániče hrudníku, na vnitřní nebo vnější straně chráničů rukou nebo na ramenech. Na boku trupu je dovoleno vpolstrování pro ochranu žeber. Ovšem tloušťka tohoto polstrování nesmí být větší než tloušťka polstrování na přední straně hrudníku a musí kopírovat tvar brankářova trupu.

Pokud se při běžném brankářském rozkleku zvedne ochrana ramena nebo ramenního kloubu nad obrys ramena, bude chránič hrudníku považován za nedovolený.

Chrániče hrudníku a rukou, které jsou na základě měření zástupce IIHF shledány jako příliš velké pro daného brankáře, budou považovány za nedovolené bez ohledu na to, jestli splňují dané maximální rozměry.

9.4. DRES BRANKÁŘE

Brankářům, kteří nespĺňují tato pravidla, není dovoleno zúčastnit se utkání. Dresy nesmí být přehnaně velké. Na standardně vyrobený brankářský dres nesmí být přidány žádné vložky či jiné části. Úpravy při výrobě dresu nejsou dovoleny, pokud nejsou předem schváleny IIHF. Není dovoleno „svazování“ dresu v oblasti zápěstí, pokud by tím byl dres napínán tak, že by v podpaží působil jako síť, ani „svazování“ a napínání jakýchkoliv jiných částí dresu. Dres je považován za nedovolený, pokud je tak dlouhý, že zakrývá jakoukoliv oblast mezi brankářovými nohama.

VÝSTROJ PRO LEDNÍ HOKEJ

BRANKÁŘSKÝ CHRÁNIČ HRUDNÍKU A RUKOU

→ PRAVIDLO 11.3.

PŘÍLOHA
III

VÝSTROJ PRO LEDNÍ HOKEJ

CHRÁNIČ PROTI ŘÍZNUTÍ DO KRKU

→ PRAVIDLO 9.12



11.6. LAPAČKA

Maximální dovolený obvod lapačky je 114,3 cm. Za obvod lapačky se považuje délka kolem lapačky.

Zápěstní manžeta musí být široká 10,2 cm. Za zápěstní manžetu se považuje ta část lapačky, která chrání zápěstí od místa, kde se palec spojuje se zápěstím. Jakákoliv ochrana, která upevňuje manžetu k lapačce, je považována za část lapačky a nikoliv manžetu.

Zápěstní manžeta může být dlouhá maximálně 20,3 cm (včetně uvázání). Veškeré rozměry se měří po obvodu manžety. Vzdálenost mezi patkou lapačky a vrcholem „T“ konstrukce, která kopíruje tvar vnitřku košíku, nesmí přesáhnout 45,7 cm. Za patku se považuje bod, kde se spojuje pomyslná svislá přímka manžety s košíkem.

11.7. VYRÁŽEČKA

Vyrážečka musí být obdélníkového tvaru.

Klopa chránící palec a zápěstí musí být připevněna k vyrážečce a musí kopírovat tvar palce a zápěstí.

Na žádné části vyrážečky není dovoleno přidělavat žádné výstupky.

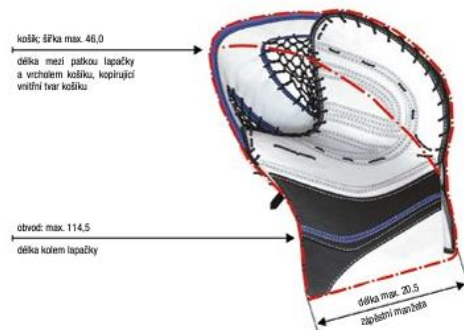
Ochranné polstrování připevněné k zadní části brankářské vyrážečky nebo tvořící jí část nesmí být v žádném bodě širší než 20,3 cm a delší než 38,1 cm (včetně uvázání). Všechny rozměry kopírují obrys zadní části vyrážečky.

Tato ochrana palce nesmí být delší než 17,8 cm, měřeno od vrchní části plochy určené k vyražení puku.

VÝSTROJ PRO LEDNÍ HOKEJ


BRANKÁŘSKÁ LAPAČKA

→ PRAVIDLO 11.6.



BRANKÁŘSKÁ VYRÁŽEČKA

→ PRAVIDLO 11.7.



VŠECHNY ROZMĚRY JSOU V CM

11.4. KALHOTY

Kalhoty musí být anatomicky proporční a ve velikosti, která je specificky určená individuálními fyzickými parametry daného brankáře.

Není dovoleno žádné vnitřní či vnější polstrování v oblasti nohavice nebo pasu pro zvýšenou ochranu (například přidělané výstupky). Pokud brankář nosí návleky na kalhoty tak volně, že mu umožňují při běžném rozkleku zakrýt prostor mezi jeho nohama nad betony, budou návleky považovány za nedovolené. Chrániče stehna uvnitř kalhot musí kopírovat tvar nohy. Ploché chrániče stehna nejsou dovoleny.

Kalhoty, které jsou na základě měření zástupce IIHF shledány jako příliš velké pro daného brankáře, budou považovány za nedovolené bez ohledu na to, jestli splňují dané maximální rozměry.

O dovození jakékoliv úpravy musí být IIHF požádána předtím, než je daná úprava provedena.

11.5. CHRÁNIČE KOLEN

Chrániče kolen musí být připevněny a musí se vejít pod chránič stehna na kalhotech. Klopy na vnitřku brankářských betonů nad kolenem, které nejsou nošeny pod chráničem stehna, nejsou dovoleny. Vnitřní část chrániče kolena odděluje koleno od ledu.

Chránič kolena musí být utažený tak, že nezakrývá žádnou část prostoru mezi nohama. Polstrování na vnitřní části kolena těmto rozměrům nepodléhá. Žádné přidělané výstupky nejsou dovoleny.

VÝSTROJ PRO LEDNÍ HOKEJ



BRANKÁŘSKÉ KALHOTY

→ PRAVIDLO 11.4.



BRANKÁŘSKÉ CHRÁNIČE KOLEN

→ PRAVIDLO 11.5.



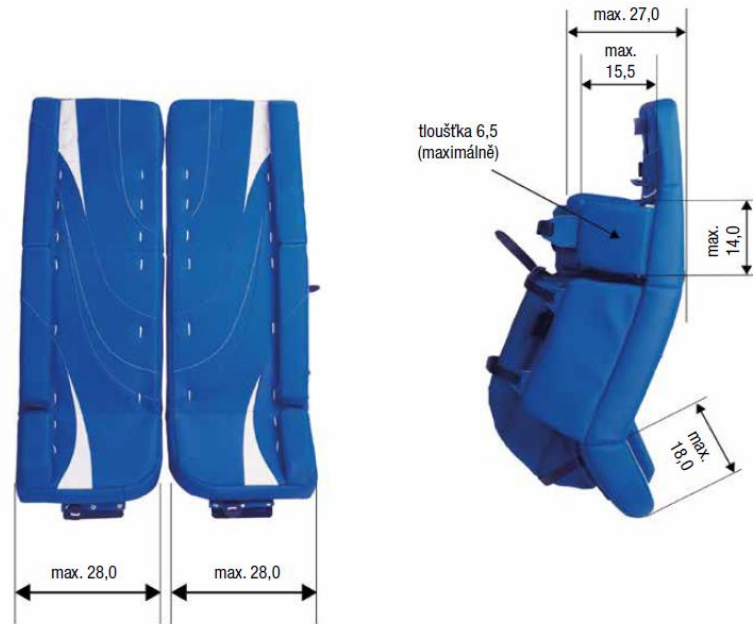
VŠECHNY ROZMĚRY JSOU V CM

11.2. BRANKÁŘSKÉ BETONY

Není dovoleno jakýmkoliv materiálem zakrývat prostor mezi ledem a spodní částí betonů před bruslemi. Nejsou dovoleny vzory na způsob graffiti, obrazce, kresby či slogany, které jsou urážlivé, obscénní nebo poukazují na kulturu, rasu či náboženství. Betony mohou mít jakoukoliv nefluorescenční barvu. Na žádnou část betonů není dovoleno přidělavat žádná vylepšení, jako jsou například přídavné plastové díly zadržující puk. Betony nesmí být širší než 28 cm (měřeno v době, kdy je má brankář oblečené).

9.11. BRUSLE – BRANKÁŘ

Brankářské brusle musí mít v přední části boty nefluorescenční ochranný kryt. Nůž musí být plochý a nesmí být delší než bota. K botě nesmí být připevněny jakékoliv nože, výčnělky nebo jiné „vyčytávky“, které by brankáři poskytly zvýšený kontakt s ledovou plochou.



BRANKÁŘSKÉ A HRÁČSKÉ BRUSLE

→ PRAVIDLA 9.10. A 9.11.



brankářské brusle

10.2. BRANKÁŘSKÁ HŮL

Hole jsou vyrobeny ze dřeva nebo jiného materiálu schváleného IIHF a nesmí mít žádné výstupky. Kolem hole může být v kterémkoliv místě omotána přilnavá páska jakékoliv barvy pro účely zpevnění hole nebo zlepšení kontroly puku.

Horní konec rukojeti brankářské hole musí být zakončen vrstvou bílé pásky nebo jiného ochranného materiálu schváleným IIHF. Tato vrstva musí být silná alespoň 1,3 cm.

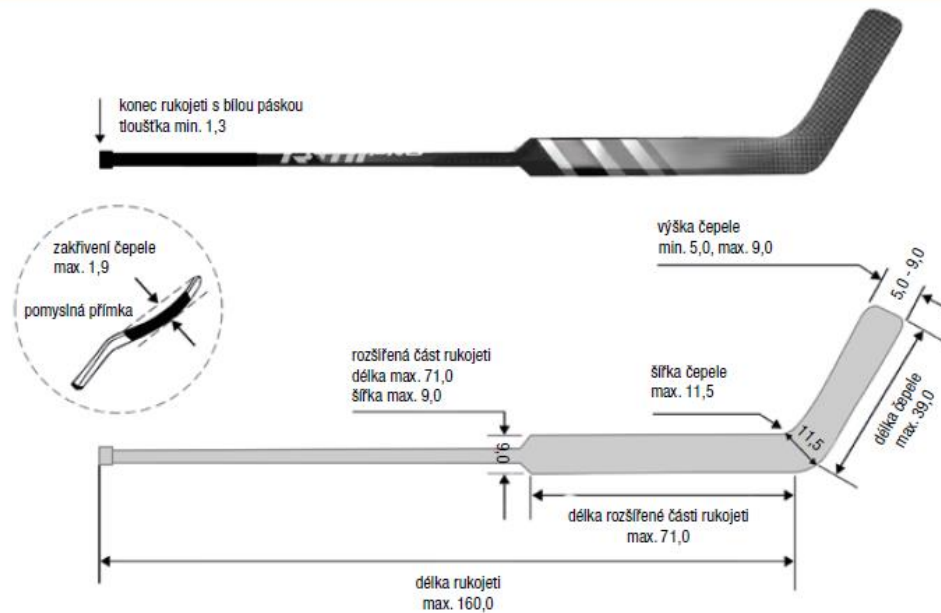
V případě porušení tohoto pravidla bude brankářská hůl shledána nezpůsobilou ke hře. Taková hůl musí být vyměněna, ale neuloží se žádný trest.

Rukojeť hole musí být od horní části až po začátek čepele rovná.

Čepel brankářské hole nesmí být v žádném bodě širší než 9 cm, s výjimkou patky, kde nesmí být širší než 11,5 cm. Čepel brankářské hole také nesmí být od patky po špičku delší než 39,5 cm. Zakřivení čepele brankářské hole se v žádném bodě nesmí odchylovat od pomyslné přímky spojující patku a špičku čepele o více než 1,5 cm. Rozšířená část brankářské hole ve spodní části rukojeti nesmí být delší než 71 cm, měřeno od patky, a nesmí být široká více než 9 cm.

BRANKÁŘSKÁ HŮL

→ PRAVIDLO 10.2.



VŠECHNY ROZMĚRY JSOU V CM

PRAVIDLO 190 – OBLIČEJOVÁ MASKA / BRANKÁŘ

- i. Brankář musí nosit obličejovou masku vždy v průběhu hry. Obličejová maska musí být vyrobena tak, aby jejími otvory nemohl proniknout puk.
- ii. Všichni brankáři v kategorii U18 musí nosit obličejovou masku vyrobenou tak, aby jejími otvory nemohl proniknout puk ani čepel hole.
- iii. Brankář může používat obličejovou masku rozdílné barvy a vzhledu než spoluhráči.
- iv. Náhradní brankář není povinen mít nasazenu helmu a obličejovou masku, když se po přestávce vrací přes hřiště na hráčskou lavici.



Všichni brankáři kategorií U-18 a mladší musí nosit obličejovou masku vyrobenou tak, aby jejími otvory nemohl proniknout puk ani čepel hole.



Obličejová maska seniorská, která není povolena v kategorii U18 a mladší

